

TL75E

EXITUS





Características técnicas

Motor	
Marca	MWM-International
Potencia a 2.400 rpm (ISO TR14396)	78 cv (58 kW)
Torque máximo (1.400 rpm)	264 Nm
Número cilindros/aspiración	4/Natural
Cilindrada	3.922 cm ³
Bomba de inyección	Rotativa Delphi
Filtro de aire	Doble Seco
Refrigeración	Por agua
Filtro sedimentador de combustible	Estándar

Embrague	
Material del disco	Ceramético
Accionamiento	Mecánico

Transmisión	
Tipo	Sincronizada
Velocidad adelante y atrás	12x4
Posición de las palancas	Lateral

Bloqueo del diferencial	
Accionamiento	Mecánico
Actuación	Eje trasero

Toma de fuerza	
Tipo	Independiente
Rotación	540 rpm
Rotación	Sistema sincronizado con la rueda proporcional al desplazamiento.
Accionamiento	Mecánico
Diámetro del eje/nº de estrías	35 mm/6

Sistema hidráulico	
Bomba	Independiente a engranajes
Caudal/presión	44,5 l/min - 194 kgf/cm ²
Portaimplementos	Categoría II
Lift-O-Matic	Memoria mecánica de posición
Capacidad de levantar hidráulico a 610 mm del ojal	3.340 kgf
Válvulas de control remoto	2

Sistema de dirección	
Tipo	Hidrostática
Bomba independiente	Engranajes
Caudal	32,7 l/min

Tracción delantera	
Accionamiento	Electrohidráulico

Frenos	
Tipo	Disco en baño de aceite
Accionamiento del freno	Hidráulico
Pedales dobles interacoplables tipo	Suspendidos
Actuación (4x4)	En las 4 ruedas
Freno de estacionamiento	Manual

Panel de instrumentos	
Horímetro, indicador de combustible, indicador de temperatura, tacómetro, luces de advertencia, presión de aceite, alternador, restricción del filtro de aire, bloqueo del diferencial, accionamiento de la TDF y luces direccionales.	


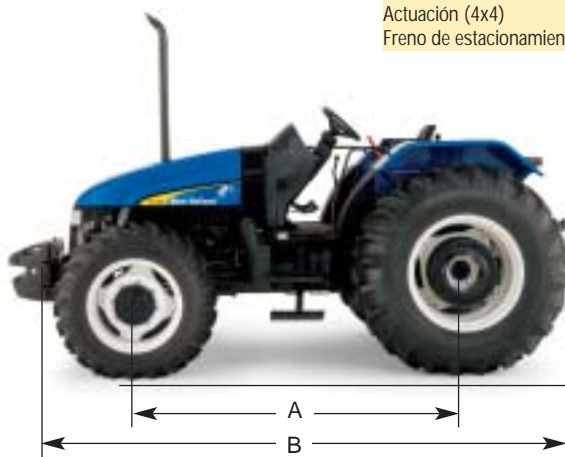
Capacidades	
Tanque de combustible	110 l
Tanque auxiliar*	55 l
* opcional dependiendo del mercado.	

Peso (4x2/4x4)	3.580 kg/3.880 kg
-----------------------	-------------------

Lastre	Soporte con 4 pesas frontales 6 pesas en las ruedas traseras
---------------	---

Neumáticos estándar	
Neumáticos delanteros	(4x2/4x4) 7,5x16 - 12,4x24
Neumáticos traseros	(4x2/4x4) 18,4x30 - 18,4x30

Dimensiones generales (4x2/4x4)	
A - Distancia entre ejes	2.150 mm/2.350 mm
B - Largo total	3.700 mm/4.027 mm
C - Altura desde el suelo hasta el caño de escape	2.700 mm/2.700 mm
D - Despeje al piso	500 mm/413 mm



Fotos Ilustrativas

Las dimensiones, pesos y capacidades mostradas en este folleto, así como cualquier conversión usada, son siempre aproximados y están sujetos a variaciones normales dentro de las tolerancias de fabricación. Es política de New Holland la mejora continua de sus productos, reservándose la misma el derecho de modificar las especificaciones y materiales, y el de introducir mejoras en cualquier momento, sin previo aviso u obligación de cualquier tipo. Las ilustraciones en el folleto no muestran necesariamente el producto en las condiciones estándar. Algunos opcionales son producidos solamente por pedido.

ARN0005 - 05/06 - Impreso en Argentina

www.newholland.com

CNH Latin America Ltda.

Calle 28 N° 920

Panamericana Km. 38,5

Teléfono: 54 3327 446100

Garín - Buenos Aires - Rep. Argentina



Especialistas en su éxito.

EN SU CONCESIONARIO:

TL85E

EXITUS





Características técnicas

Motor

Marca	MWM-International
Potencia a 2.400 rpm (ISO TR14396)	88cv (65 kW)
Torque máximo (1.400 rpm)	295 Nm
Número cilindros/aspiración	4/Turbo
Cilindrada	3.922 cm ³
Bomba de inyección	Rotativa Delphi
Filtro de aire	Doble Seco
Refrigeración	Por agua
Filtro sedimentador de combustible	Estándar

Embrague

Material del disco	Cerametalico
Accionamiento	Mecánico

Transmisión

Tipo	Sincronizada
Velocidad adelante y atrás	12x12
Posición de las palancas	Lateral

Bloqueo del diferencial

Accionamiento	Mecánico
Actuación	Eje trasero

Toma de fuerza

Tipo	Independiente
Rotación	540 rpm
Rotación	Sistema sincronizado con la rueda proporcional al desplazamiento
Accionamiento	Mecánico
Diámetro del eje/n° de estrias	35 mm/6

Sistema hidráulico

Bomba	Independiente a engranajes
Caudal/presión	44,5 /min - 194 kgf/cm ²
Portaimplementos	Categoría II
Lift-O-Matic	Memoria mecánica de posición
Capacidad de levantar hidráulico a 610 mm del ojal	3.340 kgf
Válvulas de control remoto	2

Sistema de dirección

Tipo	Hidrostática
Bomba independiente	Engranajes
Caudal	32,7 /min

Tracción delantera

Accionamiento	Electrohidráulico
---------------	-------------------

Frenos

Tipo	Disco en baño de aceite
Accionamiento del freno	Hidráulico
Pedales dobles intercoplables tipo	Suspendidos
Actuación (4x4)	En las 4 ruedas
Freno de estacionamiento	Manual

Panel de instrumentos

Horímetro, indicador de combustible, indicador de temperatura, tacómetro, luces de advertencia, presión de aceite, alternador, restricción del filtro de aire, bloqueo del diferencial, accionamiento de la TDF y luces direccionales.

Capacidades

Tanque de combustible	110 /
Tanque auxiliar*	55 /
*opcional dependiendo del mercado	

Peso

4.030 kg

Lastre


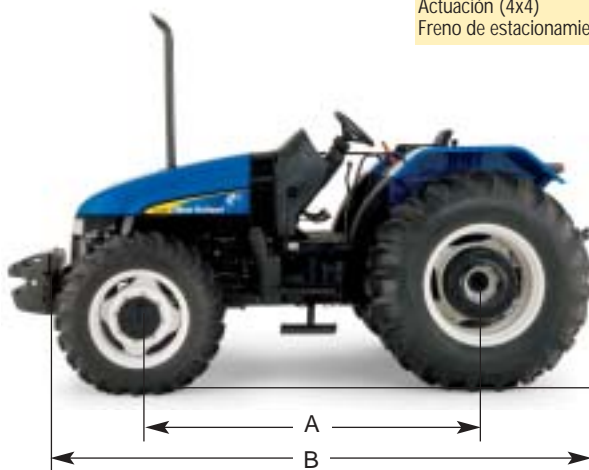
Soporte con 4 pesas frontales
6 pesas en las ruedas traseras

Neumáticos estándar

Neumáticos delanteros	14,9x24
Neumáticos traseros	18,4x34

Dimensiones generales

A - Distancia entre ejes	2.350 mm
B - Largo total	4.027 mm
C - Altura desde el suelo hasta el caño de escape	2.700 mm
D - Despeje al piso	419 mm



Fotos Ilustrativas

Las dimensiones, pesos y capacidades mostradas en este folleto, así como cualquier conversión usada, son siempre aproximados y están sujetos a variaciones normales dentro de las tolerancias de fabricación. Es política de New Holland la mejora continua de sus productos, reservándose la misma el derecho de modificar las especificaciones y materiales, y el de introducir mejoras en cualquier momento, sin previo aviso u obligación de cualquier tipo. Las ilustraciones en el folleto no muestran necesariamente el producto en las condiciones estándar. Algunos opcionales son producidos solamente por pedido.

ARN0006 - 05/06 - Impreso en Argentina

www.newholland.com

CNH Latin America Ltda.

Calle 28 N° 920

Panamericana Km. 38,5

Teléfono: 54 3327 446100

Garín - Buenos Aires - Rep. Argentina



Especialistas en su éxito.

EN SU CONCESIONARIO:

TL95E

EXITUS





Características técnicas

Motor	
Marca	MWM-International
Potencia a 2.400 rpm (ISO TR14396)	103 cv (76 kW)
Torque máximo (1.400 rpm)	372 Nm
Número cilindros/aspiración	4/Turbo
Cilindrada	3.922 cm ³
Bomba de inyección	Rotativa Delphi
Filtro de aire	Doble Seco
Refrigeración	Por agua
Filtro sedimentador de combustible	Estándar

Embrague	
Material del disco	Cerametalico
Accionamiento	Mecánico

Transmisión	
Tipo	Sincronizada
Velocidad adelante y atrás	12x12
Posición de las palancas	Lateral

Bloqueo del diferencial	
Accionamiento	Mecánico
Actuación	Eje trasero

Toma de fuerza	
Tipo	Independiente
Rotación	540 rpm
Rotación	Sistema sincronizado con la rueda proporcional al desplazamiento.
Accionamiento	Mecánico
Diámetro del eje/n° de estrías	35 mm/6

Sistema hidráulico	
Bomba	Independiente a engranajes
Caudal/presión	44,5 l/min - 194 kgf/cm ²
Portaimplementos	Categoría II
Lift-O-Matic	Memoria mecánica de posición
Capacidad de levante hidráulico a 610 mm del ojal	3.340 kgf
Válvula de control remoto	2

Sistema de dirección	
Tipo	Hidroestática
Bomba independiente	Engranajes
Caudal	32,7 l/min

Tracción delantera	
Accionamiento	Electrohidráulico

Frenos	
Tipo	Disco en baño de aceite
Accionamiento del freno	Hidráulico
Pedales dobles intercoplables tipo	Suspendidos
Actuación	En las 4 ruedas
Freno de estacionamiento	Manual

Panel de instrumentos	
Horímetro, indicador de combustible, indicador de temperatura, tacómetro, luces de advertencia, presión de aceite, alternador, restricción del filtro de aire, bloqueo del diferencial, accionamiento de la TDF y luces direccionales.	


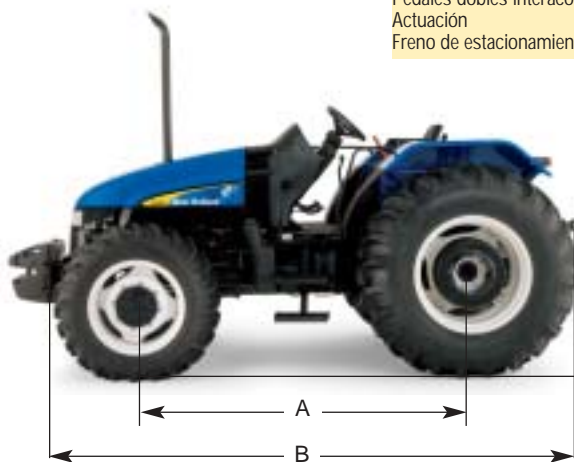
Capacidades	
Tanque de combustible	110 /
Tanque auxiliar*	55 /
*opcional dependiendo del mercado	

Peso	4.150 kg
-------------	----------

Lastre	Soporte con 4 pesas frontales 6 pesas en las ruedas traseras
---------------	---

Neumáticos estándar	
Neumático delantero	14,9x24
Neumático trasero	18,4x34

Dimensiones generales	
A - Distancia entre ejes	2.350 mm
B - Largo total	4.027 mm
C - Altura desde el suelo hasta el caño de escape	2.700 mm
D - Despeje al piso	419 mm



Fotos Ilustrativas

Las dimensiones, pesos y capacidades mostradas en este folleto, así como cualquier conversión usada, son siempre aproximados y están sujetos a variaciones normales dentro de las tolerancias de fabricación. Es política de New Holland la mejora continua de sus productos, reservándose la misma el derecho de modificar las especificaciones y materiales, y el de introducir mejoras en cualquier momento, sin previo aviso u obligación de cualquier tipo. Las ilustraciones en el folleto no muestran necesariamente el producto en las condiciones estándar. Algunos opcionales son producidos solamente por pedido.

ARN0007 - 05/06 - Impreso en Argentina

www.newholland.com

CNH Latin America Ltda.

Calle 28 N° 920

Panamericana Km. 38,5

Teléfono: 54 3327 446100

Garín - Buenos Aires - Rep. Argentina



Especialistas en su éxito.

EN SU CONCESIONARIO: